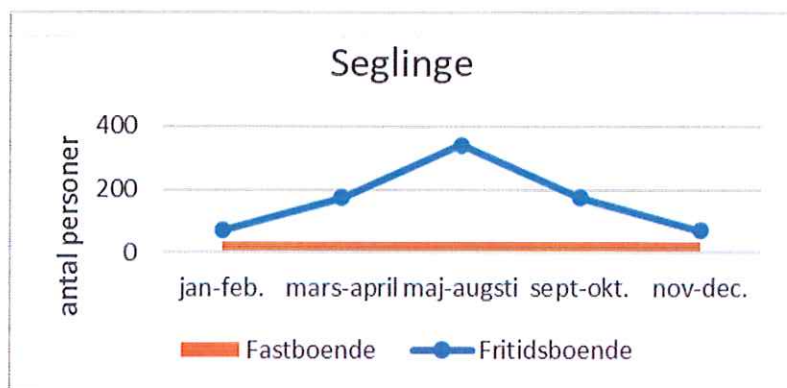
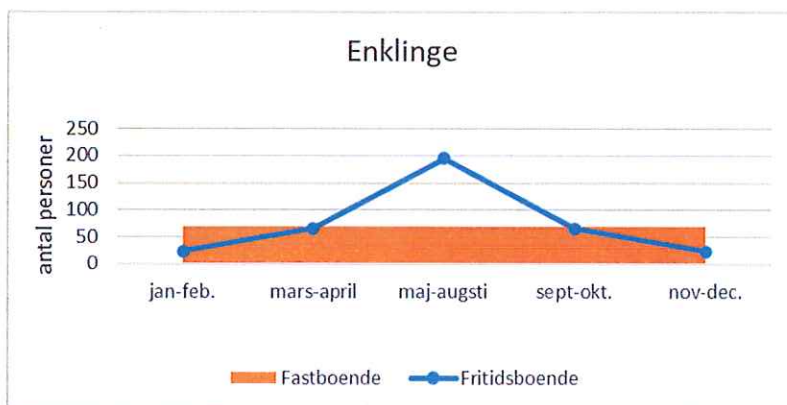


OMRÅDE 1: PLATSENS IDENTITET / INDIKATOR 1-2

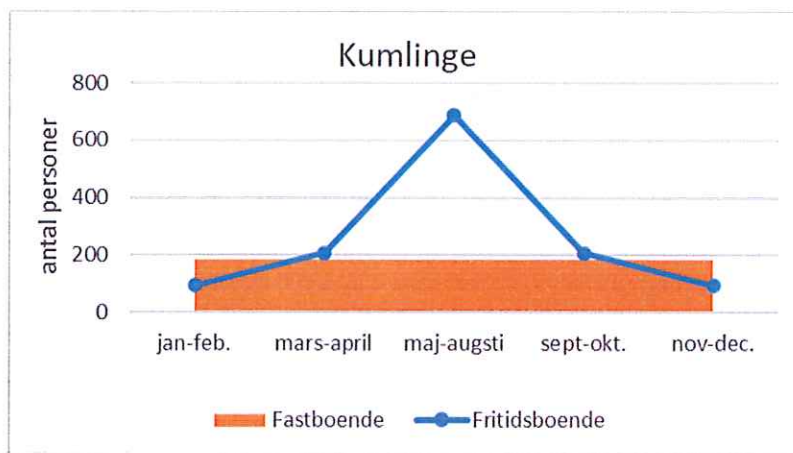
OMRÅDE 1: PLATSENS IDENTITET



En fritidsseglingebo tillbringar i genomsnitt 42 dagar per år på Seglinge.



En fritidsenklingebo tillbringar i genomsnitt 37 dagar per år på Enklinge.



En fritidskumlingebo tillbringar i genomsnitt 28 dagar per år på Kumlinge.

OMRÅDE 1: PLATSENS IDENTITET / INDIKATOR 3

KUMLINGE - BOBARHETSANALYS

1. Hur många gästnätter i **maj**, **juni**, **juli**, **augusti** hade du

- i hamnen _____
- i stugorna _____

2. Hur mycket pengar i snitt lämnar en

- hamngäst _____
- stuggäst efter sig _____
(räkna bara in logi samt eventuellt linne och bastu)

3. Hur många restauranggäster hade du under sommaren? _____

4. Hur många av dem kan uppskattas vara

- mantalskrivna kumlingebor _____
- sommarkumlingebor _____

Tack för svaren!

De blandas med andras svar så att ingen enskild anläggnings siffror går att urskilja.

Elektriker	på ön								4
Brandservice	på ön								4
Möbler		MH x 2	1/3			3/2,50			3
Mat	på ön								4
Bensin	på ön								4
Frisör		MH x 2	1/3			3 /2,50			3
Godby Hälsovård		Godby x 1	2			2,4			3
		Godby x 1	2			2,4			3
		med Odin x1	4			3,5			3
rådgivning	på ön								4
Gymnasium		MH x 2	1/3			3 /2,50	ja		1
Sjukhus		MH x 2	1/3			3/2,50	eventuellt	2 eller 3	3
Dagis	på ön								4
Kommunförvaltning	på ön								4
Notariat		MH x 2	1/3			3 /2,5			3
Sjukvård	på ön								4
Rörmokare	på ön								4
Lågstadie	på ön								4
Post	på ön								4
Fysioterapi		MH x 2	1/3			3 /2,5			3
Polis		MH x 3	1/3/4			3/2,5/3,50			3
Ål Landskapsregering		MH x 2	1/3			3 / 2,50			3
Skor		Godby x 1	2			2,4			3
		MH x 2	1/3			3/2,5			3
Sport		MH x 2	1/3			3/2,5			3
Supermarket		Godby x2	2 / 4			2,4 / 3,50			3
		MH x 2	1/3			3 /2,5			3
Skatteförvaltning		MH x 2	1/3			3/2,5			3
Teater		MH x 3	1/3/3			3/2,5/33,50	ja		2
Tobak	på ön								4
Kommuntekniker	på ön								4
Universitet		Åbo x 1	5			4,15	ja		1
Veterinär	på ön								4

