



Preliminär budget för 2022

Allmän bedömning av läget inför 2022

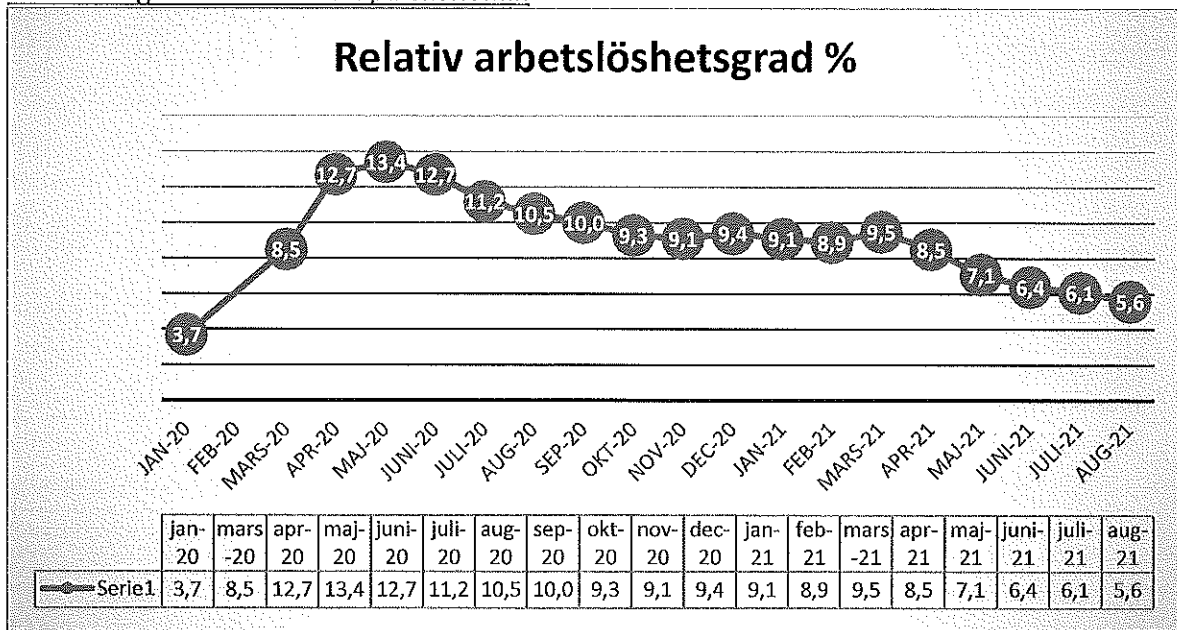
KST och ny lagstiftning skapar ett fortsatt tryck på kommunernas serviceproduktion
Socialvårdslagspaketet och den nya grundskolelagen har tillämpats från och med 1.1.2021 när också Kommunernas socialtjänst inledde sin verksamhet i sin nya form.

Det är sannolikt så att alla förändringar som föranleds av i synnerhet socialvårdslagspaketet och den ändrade ansvarsfördelningen inom sektorn ännu inte slagit fullt ut.

Se samverkansavtal som ingått som följd av regleringarna i Socialvårdslagen och ÅHS-lagen har ännu inte lett till några större förändringar i arbets sätt utan förändringen torde ske gradvis framöver.

Kommunernas socialtjänst inledde verksamheten 2021 enligt en budget som till stora delar var teoretisk, och inför 2022 torde de verkliga kostnaderna av den samordnade verksamheten kunna skönjas vilket sannolikt leder till ett tryck på att öka anslagen och kommunandelarna för verksamheten.

Pandemiläget och effekterna på ekonomin



Handwritten initials/signature

Under pandemins inledning ledde permitteringar och uppsägningar till en drastiskt ökad arbetslöshetsgrad på Åland. Den relativa arbetslöshetsgraden steg från 3,7 % i januari 2020 till 13,4 % i maj 2020. Arbetslöshetsgraden minskad något från hösten 2020 för att under sommaren 2021 sjunka till om inte till för Åland normala nivåer så i alla fall till nivåer som i omvärlden betraktats som acceptabla.

Inför 2021 befarades kännbara effekter på skatteintäkterna som följd av de ökade arbetslösheten under 2020.

Denna farhåga har i alla fall inte hittills besannats.

Tabellen nedan visar totala förvärvsinkomster per kommun enligt preliminära uppgifter som ligger till grund för 2020 års beskattning, som slutförs inom oktober 2021. Ökningen för Åland som helhet är något lägre än för riket som helhet, däremot tycks det något förvånande inte finnas ett direkt samband mellan förvärvsinkomsterna och den ökade arbetslösheten som upplevdes under 2020. Eventuellt kan det vara så att de stödåtgärder som tillgreps under 2020 i någon mån inverkat, liksom det faktum att en del av de permitterade och uppsagda inom sjöfartsnäringen jobbat på utlandsflaggade båtar och betalat en större del av inkomstskatten till flaggnationen.

2.1 Förskottsinnehållningspliktiga förvärvsinkomster enligt områden efter Region, Variabel, Skattår och					
Område	Vad	2019	2020	2020-2019	2020-2019%
Totalt	Förvärvsinkomster sammanlagt	131 472 932 857,00	133 899 550 044,00	2 426 617 187,00	1,85 %
Åland	Förvärvsinkomster sammanlagt	724 373 963,00	735 653 508,00	11 279 545,00	1,56 %
Brändö	Förvärvsinkomster sammanlagt	10 744 332,00	11 425 585,00	681 253,00	6,34 %
Eckerö	Förvärvsinkomster sammanlagt	19 970 911,00	20 398 272,00	427 361,00	2,14 %
Finström	Förvärvsinkomster sammanlagt	57 487 962,00	58 494 633,00	1 006 671,00	1,75 %
Föglö	Förvärvsinkomster sammanlagt	11 529 648,00	11 527 155,00	- 2 493,00	-0,02 %
Geta	Förvärvsinkomster sammanlagt	9 088 009,00	9 003 799,00	- 84 210,00	-0,93 %
Hammarland	Förvärvsinkomster sammanlagt	32 846 918,00	33 824 481,00	977 563,00	2,98 %
Jomala	Förvärvsinkomster sammanlagt	123 934 232,00	130 742 712,00	6 808 480,00	5,49 %
Kumlinge	Förvärvsinkomster sammanlagt	7 598 090,00	7 676 652,00	78 562,00	1,03 %
Kökar	Förvärvsinkomster sammanlagt	4 866 390,00	4 851 064,00	- 15 326,00	-0,31 %
Lemland	Förvärvsinkomster sammanlagt	49 108 357,00	49 917 254,00	808 897,00	1,65 %
Lumparland	Förvärvsinkomster sammanlagt	9 126 011,00	9 096 046,00	- 29 965,00	-0,33 %
Mariehamn	Förvärvsinkomster sammanlagt	312 381 100,00	311 826 838,00	- 554 262,00	-0,18 %
Saltvik	Förvärvsinkomster sammanlagt	41 431 469,00	41 976 601,00	545 132,00	1,32 %
Sottunga	Förvärvsinkomster sammanlagt	2 323 647,00	2 221 536,00	- 102 111,00	-4,39 %
Sund	Förvärvsinkomster sammanlagt	22 857 949,00	23 430 351,00	572 402,00	2,50 %
Vårdö	Förvärvsinkomster sammanlagt	9 078 939,00	9 240 532,00	161 593,00	1,78 %

J.B. R

Kommunerna har som följd av åtgärder i anslutning till pandemin erhållit olika former av stöd och utökad finansiering.

Ålands Landskapsregering beviljade under 2020 extra landskapsandelar om drygt 5 me, vilket förbättrade kommunernas bokslut för 2020.

Från oktober 2020 har samfundsskattens fördelning mellan staten och kommunerna ändrats. Kommunernas andelar var fram till och med september 2020 30,55% av influtna skatter, vilket ändrades till 44,34 %. För skatteår 2020 är effekten att kommunernas andel är 37,13% av influtna samfundsskatteintäkter, för 2021 är effekten den fulla dvs kommunerna erhåller 44,34% av samfundsskatterna. Jämfört med situationen 2019 är ökningen 42%.

Det är sannolikt att kommunernas andel av samfundsskatten igen minskat när pandemisituationen normaliserats. Kommunernas andelar av samfundsskatten och inkomstskatten torde också påverkas av den omfattande reformen som ska utmynna i regionala välfärdsområden i riket. Välfärdsområdena, som initialt får ansvar för hälso- och sjukvård, socialvård inklusive äldreomsorg samt räddningsväsendet finansieras i alla fall till en början av staten.

I skrivande stund pågår förhandlingarna om 2022 års statsbudget inom regeringen i riket, och mycket är ännu öppet. Utgående ifrån finansministeriets i riket förslag till statsbudget som presenterades i början på augusti kan man notera att det sannolikt sker smärre justeringar till skatteskalorna och vissa avdrag föreslås justeras.

Finlands kommunförbund befarar ett kärvt ekonomiskt läge för kommunerna i riket.

A.B. Rv

Målsättningar för 2022

- Fortsatt stöd och bistånd kring att utveckla gemensamma serviceformer och lösningar kring bl.a. hemvård (ÅHS / Kommunerna) och andra förändringar som föranleds av ny lagstiftning och förändrat utföraransvar.
- Ålands kommunförbunds roll i intressebevakningen i förhållande till Ålands Landskapsregering bör fortsätta att utvecklas under 2022.
- Arbetet med att ta fram en ny kommunallag inleddes under 2021 och torde fortgå under 2022, och Ålands kommunförbund medverkar aktivt till det fortsatta arbetet.
- Det offentliga Ålands digitala kompetens måste stärkas eftersom det i dagsläget finns för många hinder för att erbjuda digitala tjänster till kommuninvånarna. Detta bör göras till en prioriterad fråga både på grund av förväntningarna från invånarna men även med tanke på att det torde finnas en inbesparingspotential i att införa allt igenom digitala processer.
- Med hänsyn till de utmaningar som finns när det gäller att få resurser och kompetens att räcka till i kommunerna bör Ålands kommunförbund utreda möjligheterna att t.ex. grunda kommunalt servicebolag som kunde sköta funktioner för kommunernas räkning enligt modell från de servicebolag som existerar på flera håll i riket. För sådana administrativa uppgifter som inte kräver någon demokratisk samarbetsplattform kunde ett samägt bolag vara en smidig lösning på samarbetsbehov där enskild kommuns resurser är otillräckliga. Inriktningen för denna utveckling påverkas av den ägarutredning kring ÅDA som existerar men som i skrivande stund ännu inte offentliggjorts.

A.B. Pw

- Ålands kommunförbund har med stöd av gällande samarbetsavtal under 2021 utvecklat samarbetet med Finlands kommunförbund. Det finns utrymme för ytterligare utvecklingsarbete med syfte att uppnå största möjliga nytta för Ålands kommunförbunds medlemskommuner samtidigt som gemensamma åtgärder i största möjliga mån skall stöda Finlands kommunförbunds svenska verksamhet. Kommunalvalet under juni 2021 gör att eventuella ändringar i den politiska styrningen av Finlands kommunförbund och därmed för inriktningen av verksamheten kommer att klarna framöver. Också reformen av välfärdsområden kommer att ha en mycket stor inverkan på Finlands kommunförbunds verksamhet på grund av att stor del av kommunernas personal övergår till de nya välfärdsområdena.
- Ålands kommunförbund måste aktivt bevaka och förvara kommunala samarbeten i olika former framöver. Med den kommunstruktur som finns på Åland finns många funktioner som måste skötas gemensamt, och det finns en tendens till minskad förståelse och minskad tolerans för de kommunöverskridande lösningarna i förhållande till de lösningar som kommunerna själva förfogar över.
- Ålands kommunförbund bör också öppet lyfta problematiken kring begränsningar av inflytande i kommunalförbunden, där nu gällande grundavtal i många fall begränsar enskilda kommuners inflytande genom formuleringar av minoritetsskyddkaraktär på ett sätt som inte alltid står i proportion till betalningsandelar eller ekonomiskt ansvar för verksamheten.


Den preliminära budgeten har uträknats utgående ifrån antagande om att volymen i verksamheten 2021 motsvarar volymen under 2020.

På grund av att lönejusteringarna för 2022 inte är kända har löneökningen uppskattats till 1,5% för 2022, och kända ändringar till lönebikostnaderna har beaktats. Kostnaden för KAD har uppskattats utgående ifrån förändringen i KPI till ca 1,9%.

Totalt ökar kommunandelarna med 2,4 % jämfört med 2021 års fastställda budget, vilket motsvarar drygt 5 600 e.

Anslag, tabeller och preliminära fördelningar som bilaga till detta dokument.

J.B. An



AB. Ru



Preliminär budget 2022


https://www.kommunforbundet.ax/sites/default/files/attachments/page/grundavtal_21997.pdf

26 §. Budget och ekonomiplan

Vid beredningen av ekonomiplanen skall medlemskommunerna ges tillfälle att framlägga förslag till utvecklande av kommunförbundets verksamhet.

Budgeten och ekonomiplanen skall i fråga om driftsekonomin specificeras enligt uppgift, och i fråga om investeringar enligt projekt. Den preliminära budgeten och ekonomiplanen för följande kalenderår skall tillställas medlemskommunerna före 15.09 och den godkända budgeten och ekonomiplanen före 30.11.

J.B. An



V KOMMUNFÖRBUNDETS EKONOMI

20 §. Finansiering

Ålands kommunförbunds verksamhet finansieras av kommunerna gemensamt. Av kostnaderna skall hälften fördelas enligt de beskattningsbara inkomsterna vid den kommunala inkomstbeskattningen under föregående år och hälften enligt antal kommuninvånare i respektive kommun på årets första dag det år kostnaderna avser. De beskattningsbara inkomsterna som ovan avses omfattar även kommunens andel av samfundsinkomstskatten.

SKATTEFÖRVALTNINGEN Uppgifter om redovisningen enligt de bitring
KOMMUNER 2020 års beskattning Regns 31.8.2021

Skatt, som skall betalas	32 299 608 788
Redovisade öv- och kap.inkomstskatter smil	31 534 000 000
Skatteförbehåll sammanlagt	2 540 000 000
Kvotskatt sammanlagt	1 280 000 000

Lands-kap	Km nr	Namn	Kommunskatt	Andel av samfundsskatt	Skattens kommunalskatt	Beskattningsbar kommunalskatt	Skattens ränteskatt	Beskattningsbar ränteskatt	Beskattningsbar inkomstskatt	Beskattningsbar inkomstsumma	
21	085	Brändö		381 033	16,75	9 254 993	20	1 655 166	10 910 158		
21	043	Eckerö		229 863	16,50	14 814 571	20	1 149 516	15 963 887		
21	060	Finström		6 218 990	16,50	44 426 973	20	1 939 458	46 366 431		
21	082	Föglö		1 450 768	17,50	8 280 103	20	1 448 320	9 728 423		
21	065	Geta		1 118 297	16,50	6 044 849	20	43 138	6 087 988		
21	076	Hammarland		4 265 532	17,25	24 727 722	20	462 506	25 190 228		
21	170	Jomala		17 117 543	16,50	103 742 686	20	5 971 197	109 713 883		
21	295	Kumlinge		1 140 534	16,50	6 165 045	20	25 922	6 190 968		
21	318	Kökar		673 196	5,984	3 498 588	20	26 920	3 435 508		
21	417	Lemland		6 542 232	17,00	36 483 716	20	507 698	38 991 415		
21	438	Lumparland		1 323 810	19,50	6 787 741	20	327 870	7 115 612		
21	478	Mariehamn		41 688 511	6 296 596	17,25	241 673 110	20	31 482 979	273 166 089	
21	736	Saltvik		5 578 537	887 450	18,00	30 991 873	20	4 487 252	35 479 125	
21	768	Sottunga		311 577	11 648	1 732 647	20	58 241	1 790 889		
21	771	Sund		3 397 389	54 414	17 422 510	20	272 572	17 694 582		
21	841	Vårdö		1 306 876	21 962	6 878 289	20	108 811	6 988 100		
						564 845 418		49 918 867	614 764 285		

Befolkning efter kommun och år	
	2020
Brändö	449
Eckerö	958
Finström	2603
Föglö	526
Geta	511
Hammarland	1599
Jomala	5386
Kumlinge	307
Kökar	225
Lemland	2114
Lumparland	372
Saltvik	1806
Sottunga	101
Sund	1007
Vårdö	460
Mariehamn	11705
Åland	30129

A.B. An



Preliminär budget 2021					
Radetiketter	Summa av Åkt 2022	Summa av KAD 2022	Summa av Kurser 2022	Antal av Engångsposter 2022	
☒ Löner och Arvoden	-	99 500,00			
☒ Lönebikostnader	-	21 350,00			
☒ Köp av tjänster	-	34 150,00	76 400,00	5 000,00	
☒ Material	-	3 250,00			
☒ Hyror	-	6 000,00			
☒ Finansiella intäkter/kostnader					
Totalsumma	-	164 250,00	76 400,00	5 000,00	

03. In



Konto		År 2022		År 2022		År 2022	
- Bilbok		4 625,50	4 625,50	1 247,11	1 247,11	2 206,59	2 206,59
3102	Kommunandel Bekad						
3103	Kommunandel Eked	8 108,12	8 108,12	2 206,59	2 206,59		
3104	Kommunandel Frånström	22 749,69	22 749,69	6 181,40	6 181,40		
3105	Kommunandel Fgelö	4 686,07	4 686,07	1 272,09	1 272,09		
3106	Kommunandel Geta	3 741,38	3 741,38	1 026,18	1 026,18		
3107	Kommunandel Hammarland	13 183,45	13 183,45	3 592,60	3 592,60		
3108	Kommunandel Jemala	50 384,09	50 384,09	13 546,17	13 546,17		
3109	Kommunandel Kumlinge	2 855,78	2 855,78	773,93	773,93		
3109	Kommunandel Kåkar	1 828,86	1 828,86	488,75	488,75		
3110	Kommunandel Lemland	18 796,97	18 796,97	5 103,14	5 103,14		
3111	Kommunandel Långstrand	3 566,86	3 566,86	953,91	953,91		
3112	Kommunandel Sänvik	16 367,66	16 367,66	4 491,28	4 491,28		
3113	Kommunandel Sätunga	880,75	880,75	239,34	239,34		
3114	Kommunandel Sund	8 745,60	8 745,60	2 376,76	2 376,76		
3115	Kommunandel Vårdö	3 755,44	3 755,44	1 017,45	1 017,45		
3116	Kommunandel Mariehamns stad			91 813,88	91 813,88		
3194	Hyresinkänter						
4001	Sammantalsavreden		12 800,00				12 800,00
4007	Arvslåner		87 000,00				87 000,00
4008	Semesterförbehållsperiodisering						
4104	Socialskyddsavgift		1 200,00				1 200,00
4110	Pensionspremier		19 500,00				19 500,00
4120	Akshyllsbeskrivningspremier		400,00				400,00
4130	Överfallsbeskrivningspremie		200,00				200,00
4135	Stoppflygförskottspremie		500,00				500,00
4230	Erstatningar från FPA						
4340	Kontor, bank och expedit		16 500,00		76 400,00		16 500,00
4342	Kontor, bank, exp o moms		500,00				500,00
4344	Revisionsavvode		2 000,00				2 000,00
4345	Bokföring		4 500,00				4 500,00
4350	Tyckning och annonsering		1 000,00				1 000,00
4352	Post- och teleavgifter		500,00				500,00
4352	Post- o teleavg, ej moms						
4370	Försäkringar		200,00				200,00
4380	Remaallingsgäster						
4410	Inköpt, o föröplån, 24%		150,00				150,00
4411	Inköpt, o föröplån, 14%		500,00				500,00
4421	Besökskost 10%		300,00				300,00
4423	Besökskost, ej moms		1 000,00				1 000,00
4423	Besökskost, ej moms		4 300,00				4 300,00
4423	Besökskost, ej moms		300,00				300,00
4440	Utbildning o kurser 24% moms		2 000,00				2 000,00
4460	Övriga tjänster		500,00				500,00
4500	Kontormaterial		250,00				250,00
4504	Kopiator och service						
4507	Dataprogram ej moms		500,00				500,00
4513	Prenumerationer 10%		500,00				500,00
4514	Prenumerationer ej moms		250,00				250,00
4570	El						
4580	inventarer		1 500,00				1 500,00
4600	Övrigt material		350,00				350,00
4820	Lokalyra moms		5 000,00				5 000,00
4820	Hyra tjänstlokaler						
6020	Räntemålager						
6025	Räntelit År i statskonto		0,00				0,00
Summa							0

A.B. Sv



3101	Kommunandel Brändö	4 624,30		1 247,21
3102	Kommunandel Eckerö	8 108,12		2 206,59
3103	Kommunandel Finström	22 749,69		6 181,40
3104	Kommunandel Föglö	4 686,07		1 272,09
3105	Kommunandel Geta	3 741,38		1 026,18
3106	Kommunandel Hammarland	13 183,45		3 592,60
3107	Kommunandel Jomala	50 384,09		13 646,17
3108	Kommunandel Kumlinge	2 856,78		773,93
3109	Kommunandel Kökar	1 828,86		498,75
3110	Kommunandel Lemland	18 796,97		5 103,14
3111	Kommunandel Lumparland	3 368,86		913,81
3112	Kommunandel Saltvik	16 567,66		4 491,28
3113	Kommunandel Sottunga	880,75		239,34
3114	Kommunandel Sund	8 742,60		2 376,26
3115	Kommunandel Vårdö	3 730,44		1 017,45
3116	Kommunandel Mariehamns stad			31 813,83
		164 250,00		76 400,00

AB. Bw



3101	Kommunandel Brändö	4 624,30	1 247,21
3102	Kommunandel Eckerö	8 108,12	2 206,59
3103	Kommunandel Finström	22 749,69	6 181,40
3104	Kommunandel Föglö	4 686,07	1 272,09
3105	Kommunandel Geta	3 741,38	1 026,18
3106	Kommunandel Hammarland	13 183,45	3 592,60
3107	Kommunandel Jomala	50 384,09	13 646,17
3108	Kommunandel Kumlinge	2 856,78	773,93
3109	Kommunandel Kökar	1 828,86	498,75
3110	Kommunandel Lemland	18 796,97	5 103,14
3111	Kommunandel Lumparland	3 368,86	913,81
3112	Kommunandel Saltvik	16 567,66	4 491,28
3113	Kommunandel Sottunga	880,75	239,34
3114	Kommunandel Sund	8 742,60	2 376,26
3115	Kommunandel Vårdö	3 730,44	1 017,45
3116	Kommunandel Mariehamns stad	164 250,00	31 813,83
			76 400,00

2021: 160 000 75 000
+ 2,65 % + 1,86 %



A.B. Rn

Kommun	invånarantal 31.12.2020	% invånare		e invånare		Statistiska KAD4		% skatte		e skatte		KAD totalt		Andelar totalt		Rater 1 - 3 Rat
		ÅKF	ÅKF2	KAD	KAD4	2020	ÅKF3	ÅKF4	KAD8	KAD2	ÅKFS	ÅKF Totalt	KAD3	Andelar totalt	Rat	
Brändö	449	2,44 %	2 001	1 %	569	10 910 158	3 %	2 623	2 %	677,93	4 624,30	1 247,21	5 871,51	1 957,17		
Eckerö	958	5,20 %	4 270	3 %	1 215	15 963 887	5 %	3 838	3 %	991,96	8 106,12	2 206,59	10 314,70	3 438,23		
Finström	2603	14,13 %	11 603	9 %	3 900	46 366 431	14 %	11 147	8 %	2 881,10	22 749,69	6 181,40	28 931,09	9 643,70		
Föglö	526	2,85 %	2 345	2 %	667	9 739 423	3 %	2 341	2 %	605,18	4 686,07	1 272,09	5 958,15	1 986,05		
Geta	511	2,77 %	2 278	2 %	648	6 087 988	2 %	1 464	1 %	378,29	3 741,38	1 026,18	4 767,56	1 589,19		
Hammarland	1595	8,68 %	7 128	5 %	2 027	25 190 228	7 %	6 056	4 %	1 565,26	13 183,45	3 592,60	16 776,05	5 592,02		
Jomala	5586	29,23 %	24 008	18 %	6 829	109 713 883	32 %	26 376	18 %	6 817,96	50 384,09	13 646,17	64 030,26	21 543,42		
Kumlinge	307	1,67 %	1 368	1 %	389	6 190 868	2 %	1 468	1 %	384,69	2 856,78	779,93	3 630,71	1 210,24		
Kekkar	225	1,22 %	1 003	1 %	285	3 435 509	1 %	826	1 %	213,47	1 828,86	498,75	2 327,61	775,87		
Lemland	2114	11,47 %	9 423	7 %	2 680	38 991 415	11 %	9 374	6 %	2 422,83	18 796,97	5 103,14	23 900,10	7 966,70		
Lumparland	372	2,02 %	1 658	1 %	472	7 115 712	2 %	1 711	1 %	442,15	3 366,86	919,81	4 282,66	1 427,55		
Mariehamn	11705	61,80 %	52 841	39 %	14 841	273 155 089	82 %	16 973,27	44 %	16 973,27	15 557,66	31 813,83	31 813,83	10 604,61		
Saltvik	1806	9,80 %	8 050	6 %	2 290	35 429 125	10 %	8 517	6 %	2 201,46	15 557,66	4 491,28	21 058,93	7 019,64		
Sehunge	101	0,55 %	450	0 %	128	1 790 869	1 %	451	0 %	1 111,28	880,75	239,34	1 120,09	373,36		
Sund	1007	5,47 %	4 488	3 %	1 277	17 694 582	5 %	4 254	3 %	1 089,50	8 742,60	2 376,26	11 118,86	3 706,29		
Vårdö	460	2,50 %	2 050	2 %	583	6 983 100	2 %	1 680	1 %	434,22	3 750,44	1 017,45	4 767,89	1 581,63		
ÅLAND	30129	100,00 %	132 125	100 %	38 200	341 608 197	100 %	82 125	100 %	82 125	164 250	76 400	240 650,00	80 216,67		
ÅKF kommuner	18424		82 125		38 200			82 125		38 200	164 250	76 400	240 650,00	80 216,67		

AB. Pw



Budgetjämförelse 2021			
Radetiketter		Bokfört per 8 2021	Budget 2021
⊕ Kommunandelar		156 665	235 000
⊕ Kursintäkter		-	5 000
⊕ Lönekostnader		64 527	96 415
⊕ Lönebikostnader		16 625	20 846
⊕ Köp av tjänster		8 836	112 972
⊕ Material		1 387	3 240
⊕ Hyror / övriga kostnader		5 138	6 000
Totalsumma		60 153	527

f. B. An



Kostnads / intäktsslag	BU 2021	BU 2022	+ / - e	+ / - %
± Kommunandelar	235 000	240 650	5 650	2,40 %
± Kursintäkter	5 000	5 000	-	0,00 %
± Löner och arvoden	- 96 415	- 99 500	- 3 085	3,20 %
± Lönebikostnader	- 20 846	- 21 350	- 504	2,42 %
± Köp av tjänster / kundtjänster	- 112 972	- 115 050	- 2 078	1,84 %
± Material	- 3 240	- 3 500	- 260	8,02 %
± Hyror / övriga kostnader	- 6 000	- 6 250	- 250	4,17 %
Totalsumma	527	0	- 527	

